



SERVIÇOS DE TRANSPORTE ESCOLAR – ROTA 1:

- **Veículo/Capacidade:** Veículo com no mínimo 16 lugares
- **KM/Dia:** 132 km
- **KM/Total (200 dias letivos):** 26.400,00 km

A Rota 1 atende predominantemente comunidades rurais de Linha Carmélia, Linha Sede da Luz e Linha São Valentim do território municipal, com topografia acidentada e trechos não pavimentados, podendo ser realizada com veículo com menor capacidade de transporte de passageiros suprimindo a demanda de estudantes. A linha percorre áreas com forte dispersão domiciliar, sendo o número de embarques em diferentes pontos. Trata-se de rota longa em extensão diária, exigindo atenção especial à manutenção dos veículos e ao tempo máximo de trajeto dos alunos. A seguir, são apresentados o itinerário detalhado, os pontos de parada, a quilometragem estimada e os registros fotográficos representativos das condições de via.

ROTA INTERMEDIÁRIA (MANHÃ):

Horário	Tipo	Local/Ponto	Qtd. de Alunos
06h55	Embarque	Escola Municipal Estudante Jose Penso Bagio	03
07h05	Embarque	Escola Estadual Bairro Itaipu	01
07h10	Embarque	Casa – Loteamento Parque Verde	01
07h15	Embarque	Ponto – Restaurante do Doti	08
07h18	Embarque	Ponto – Tinho Automoveis	01
07h20	Embarque	Ponto – Salto Veículos	01
07h30	Desembarque	Escola Linha Sede da Luz	15



Município de Salto do Lontra

Estado do Paraná

CNPJ 76.205.707/0001-04

Paço Municipal Prefeito Dr. Wilson J. S. Nunes

IMAGEM DA ROTA:



ROTA DE TRANSIÇÃO DE TURNO (MEIO-DIA):

Horário	Tipo	Local/Ponto	Qtd. de Alunos
11h35	Embarque	Escola Municipal Professor Antonio Peron	05
11h38	Embarque	Escola Municipal Estudante Luiz Penso Bagio	08
11h45	Desembarque	Coasul	04
11h47	Desembarque	Linha Bisolo	03

Administração Municipal

Tel.: (46) 3538-1177 - Cx. Postal, 31 - Rua Prefeito Neuri Baú, 975 - Salto do Lontra - Paraná



Município de Salto do Lontra

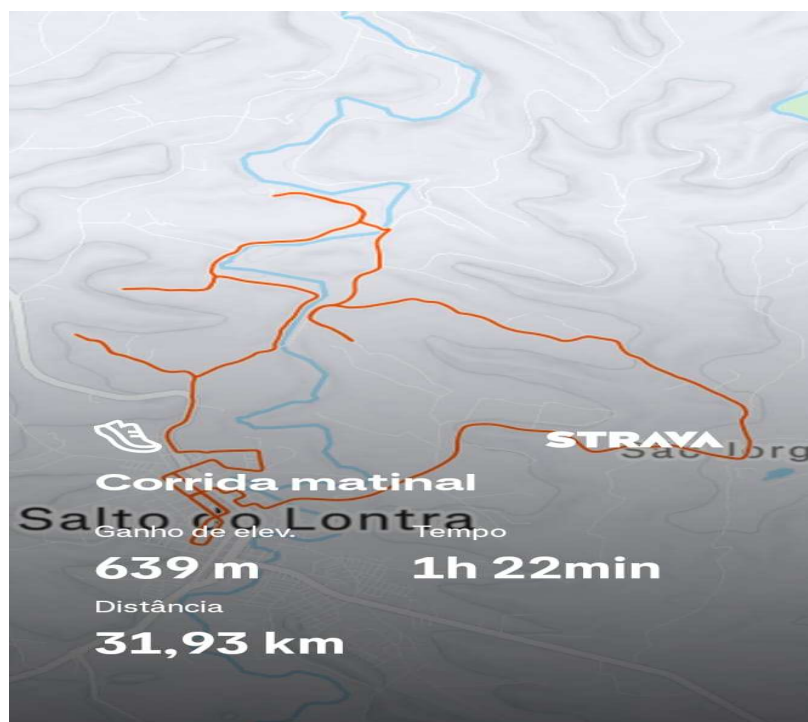
Estado do Paraná

CNPJ 76.205.707/0001-04

Paço Municipal Prefeito Dr. Wilson J. S. Nunes

Horário	Tipo	Local/Ponto	Qtd. de Alunos
11h49	Desembarque	Casa – Loteamento Baldessar	03
11h53	Desembarque	Casa – Linha Bernardi	03
12h05	Embarque	Casa – Ari Marafon	01
12h10	Embarque	Casa – Linha Vidal	01
12h20	Embarque	Casa – Vanderlei de Baros	04
12h30	Embarque	Casa – Linha Santa Helena	01
12h40	Embarque	Casa – Linha Costanaro	01
12h50	Desembarque	Escola Mun N Sra Aparecida – Linha São Jorge	01
12h57	Desembarque	Escola Estadual Jorge de Lima	03
12h59	Embarque	Ponto – Bairro São Francisco	12
13h02	Desembarque	Escola Estudante Luiz Jose Penso Bagio	13
13h10	Desembarque	Escola Municipal Professor Antonio Peron	03

IMAGEM DA ROTA:



Administração Municipal

Tel.: (46) 3538-1177 - Cx. Postal, 31 - Rua Prefeito Neuri Baú, 975 - Salto do Lontra - Paraná



Município de Salto do Lontra

Estado do Paraná

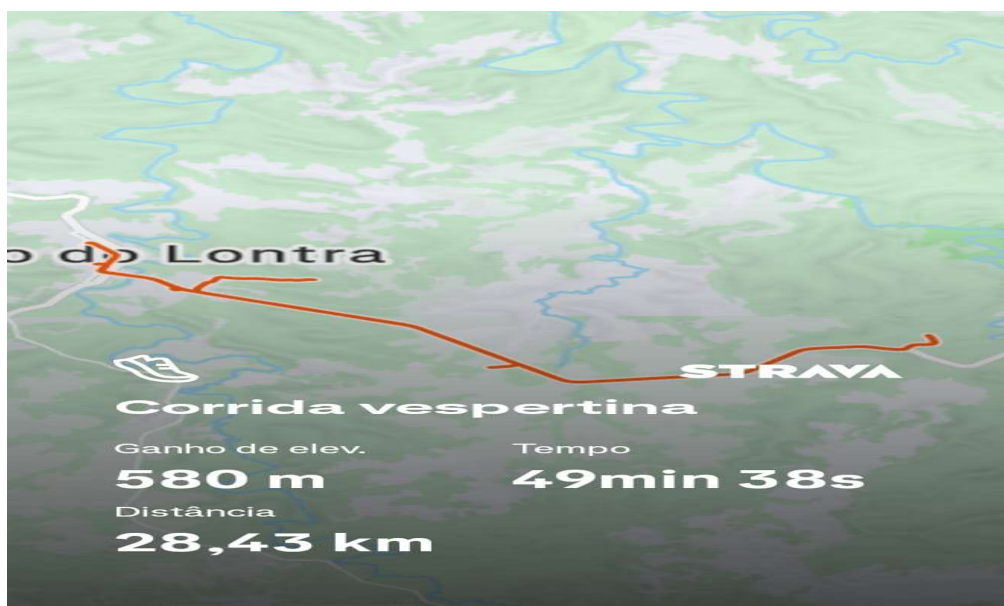
CNPJ 76.205.707/0001-04

Paço Municipal Prefeito Dr. Wilson J. S. Nunes

ROTA INTERMEDIÁRIA (16:30):

Horário	Tipo	Local/Ponto	Qtd. de Alunos
16h40	Embarque	Escola Estadual Bairro Itaipu	07
16h45	Desembarque	Casa – Vanessa Garcia	01
16h50	Desembarque	Ponto 1 – Serra do Canarinho	01
16h52	Desembarque	Ponto 2 – Serra do Canarinho	02
16h55	Desembarque	Entrada da Linha São Domingos	02
16h56	Desembarque	Entrada da Linha São Carlos	01
14h10	Embarque	Escola Municipal Professora Irma Meurer Fasolin	15
17h20	Desembarque	Ponto – Serra do Lisbinski	02
17h22	Desembarque	Ponto – Aviários Soligo	01
17h25	Desembarque	Ponto – Entrada Rudi Pires	02
17h27	Desembarque	Ponto – Granja Turra	01
17h35	Desembarque	Ponto – Lago Municipal	04
17h37	Desembarque	Ponto – Auto Posto Coasul	05

IMAGEM DA ROTA:



Administração Municipal

Tel.: (46) 3538-1177 - Cx. Postal, 31 - Rua Prefeito Neuri Baú, 975 - Salto do Lontra - Paraná



Município de Salto do Lontra

Estado do Paraná

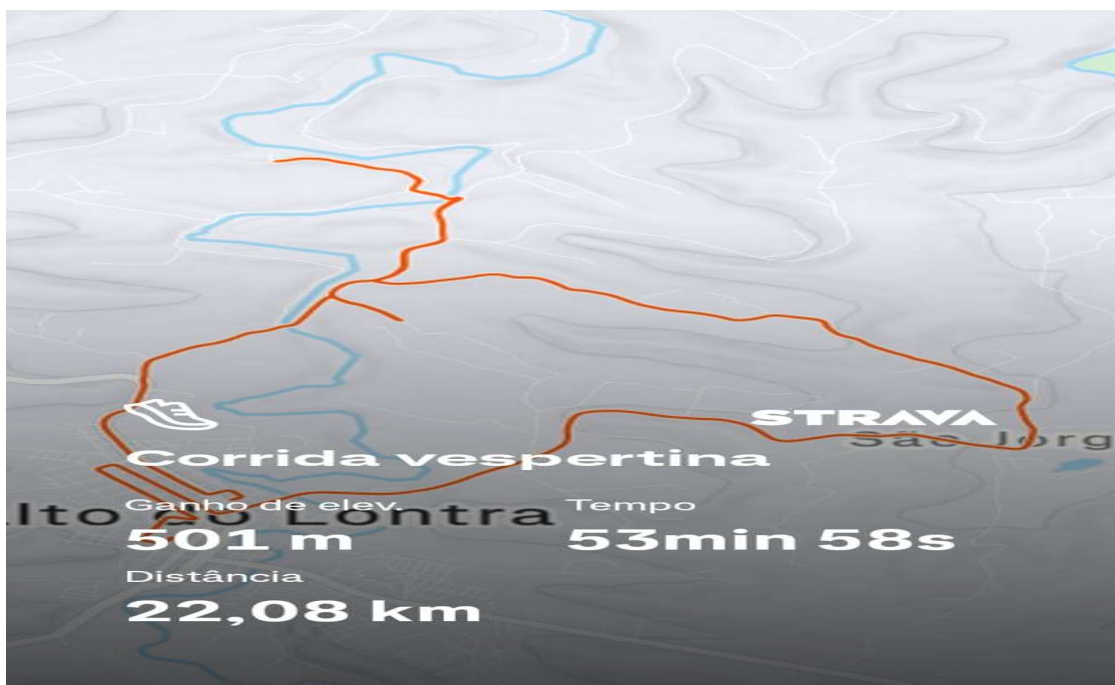
CNPJ 76.205.707/0001-04

Paço Municipal Prefeito Dr. Wilson J. S. Nunes

ROTA INTERMEDIÁRIA (17:30 TARDE):

Horário	Tipo	Local/Ponto	Qtd. de Alunos
17h40	Embarque	Escola Municipal Professor Antonio Peron	01
17h45	Embarque	Escola Municipal Estudante Luiz Jose Penso Bagio	01
17h55	Embarque	Escola Mun N Sra Aparecida Linha São Jorge	04
18h00	Desembarque	Ponto – Aviários Amarildo Oliveira	01
18h04	Desembarque	Casa – Marcelo Maria	03
18h15	Desembarque	Casa – Vanderlei de Barros	01
18h23	Desembarque	Ponto – Linha Santa Helena	01

IMAGEM DA ROTA:



Administração Municipal

Tel.: (46) 3538-1177 - Cx. Postal, 31 - Rua Prefeito Neuri Baú, 975 - Salto do Lontra - Paraná



Município de Salto do Lontra

Estado do Paraná

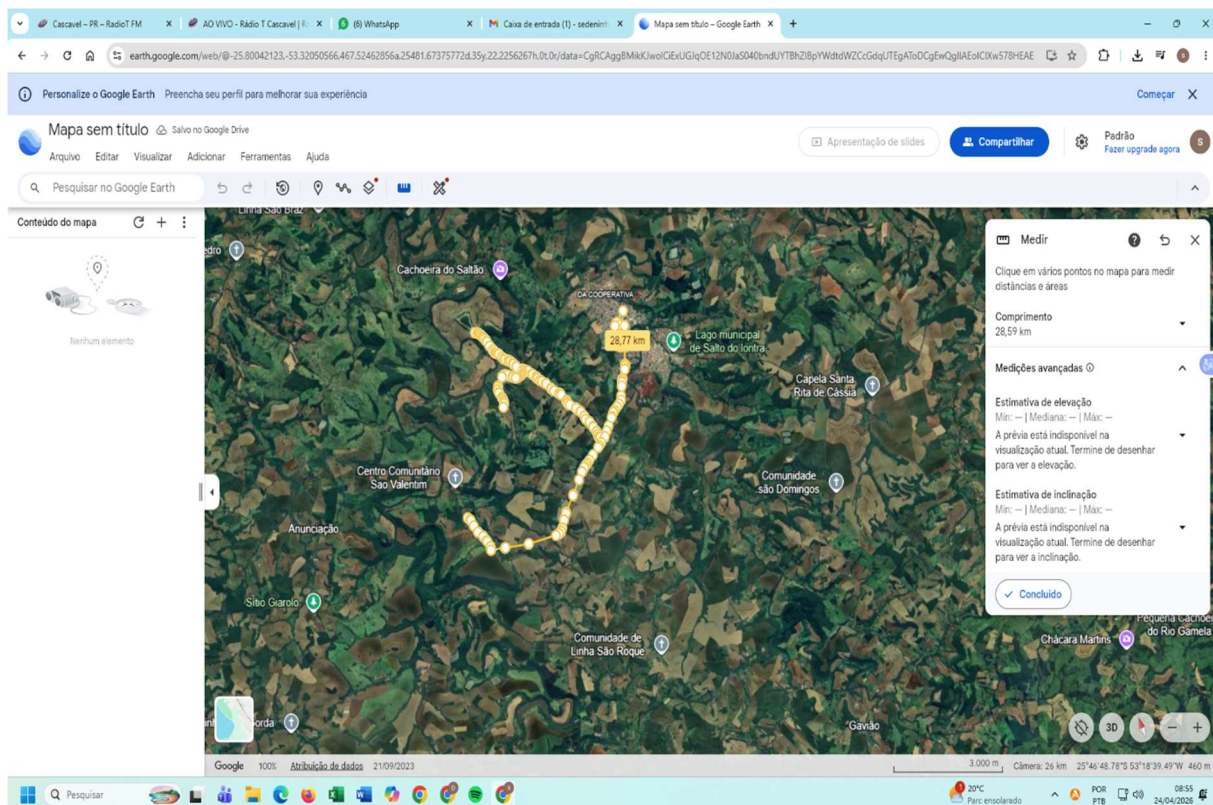
CNPJ 76.205.707/0001-04

Paço Municipal Prefeito Dr. Wilson J. S. Nunes

ROTA INTERMEDIÁRIA (18:30 TARDE SEXTA AULA):

Horário	Tipo	Local/Ponto	Qtd. de Alunos
18h30	Embarque	Escola Estadual Jorge de Lima	04
18h33	Embarque	Colégio Estadual Irmã Maria Margarida	06
18h40	Desembarque	Ponto – Sítio Palavessini	02
18h42	Desembarque	Ponto – Sítio Junior de Souza	01
18h46	Desembarque	Ponto – Linha Carmelia	02
18h51	Desembarque	Ponto – Sítio Osvaldo Bento	02
18h56	Desembarque	Ponto – Sítio Fravetto	01
19h10	Desembarque	Ponto – Sítio Marlene Martins	01
19h15	Desembarque	Ponto – Sítio Neco Ravanelli	01

IMAGEM DA ROTA:



Administração Municipal

Tel.: (46) 3538-1177 - Cx. Postal, 31 - Rua Prefeito Neuri Baú, 975 - Salto do Lontra - Paraná



A apresentação detalhada da rota escolar neste anexo visa conferir **transparência, base técnica e respaldo operacional** à contratação de empresa especializada para a execução dos serviços de transporte escolar no Município de Salto do Lontra/PR.

Com base nos dados coletados pela equipe da Secretaria Municipal de Educação, Cultura e Esportes, foi possível identificar e dimensionar de forma precisa:

- A **extensão e complexidade dos trajetos**;
- O **perfil dos alunos atendidos**;
- As **condições estruturais das vias**;
- E as **necessidades logísticas específicas de cada linha**, incluindo o tipo e a capacidade dos veículos.

As informações aqui reunidas foram obtidas por meio de levantamento de campo, consulta aos cadastros escolares, diálogo com as comunidades locais e registros técnicos anteriores. Ainda que parte das rotas tenha apresentado limitações técnicas para o georreferenciamento integral, tais como ausência de sinal GPS em zonas rurais remotas, alternativas estão em andamento para finalização dos dados, incluindo visitas técnicas presenciais e roteirização manual assistida.

Este anexo, portanto, subsidiará diretamente o Termo de Referência, as especificações do edital e os critérios de fiscalização da execução contratual, em consonância com as boas práticas de planejamento da Lei nº 14.133/2021 e as diretrizes do TCE-PR, do FNDE e do PETE/PR.

O Município reafirma seu compromisso com a prestação de um serviço público seguro, eficiente e digno, garantindo aos alunos da zona rural o pleno direito à educação com acesso regular às unidades de ensino.